




**MUNICIPIO DE SANTIAGO JAMILTEPEC DISTRITO DE JAMILTEPEC, OAX.  
ESTADO ANALÍTICO DEL EJERCICIO DEL PRESUPUESTO DE EGRESOS POR CLASIFICACIÓN FUNCIONAL (FINALIDAD Y FUNCIÓN)  
DEL 01 DE ENERO AL 31 DE MARZO DEL 2018**


MARZO CERRADO

CONCEPTO	EGRESOS					SUBEJERCICIO
	APROBADO	AMPLIACIONES / (REDUCCIONES)	MODIFICADO	DEVENGADO	PAGADO	
<b>Gobierno</b>	32,338,805.92	321,682.44	32,660,488.36	7,295,602.92	7,295,602.92	25,364,885.44
Legislación	0.00	0.00	0.00	0.00	0.00	0.00
Justicia	0.00	0.00	0.00	0.00	0.00	0.00
Coordinación de la Política de Gobierno	690,575.00	0.00	690,575.00	122,707.79	122,707.79	567,867.21
Relaciones Exteriores	0.00	0.00	0.00	0.00	0.00	0.00
Asuntos Financieros y Hacendarios	4,798,420.00	101,682.44	4,900,102.44	679,730.98	679,730.98	4,220,371.46
Seguridad Nacional	0.00	0.00	0.00	0.00	0.00	0.00
Asuntos de Orden Público y de Seguridad Interior	9,585,620.21	0.00	9,585,620.21	1,953,883.89	1,953,883.89	7,631,736.32
Otros Servicios Generales	17,264,190.71	220,000.00	17,484,190.71	4,539,280.26	4,539,280.26	12,944,910.45
<b>Desarrollo Social</b>	30,295,170.43	5,368,500.00	35,663,670.43	3,785,474.19	3,785,474.19	31,878,196.24
Protección Ambiental	6,694,414.45	0.00	6,694,414.45	287,740.26	287,740.26	6,406,674.19
Vivienda y Servicios a la Comunidad	20,260,755.98	( 131,500.00 )	20,129,255.98	628,663.05	628,663.05	19,500,592.93
Salud	123,000.00	0.00	123,000.00	21,000.00	21,000.00	102,000.00
Recreación, Cultura y Otras Manifestaciones Sociales	1,443,000.00	0.00	1,443,000.00	373,470.88	373,470.88	1,069,529.12
Educación	450,000.00	0.00	450,000.00	0.00	0.00	450,000.00
Protección Social	1,324,000.00	0.00	1,324,000.00	300,000.00	300,000.00	1,024,000.00
Otros Asuntos Sociales	0.00	5,500,000.00	5,500,000.00	2,174,600.00	2,174,600.00	3,325,400.00
<b>Desarrollo Económico</b>	4,102,000.00	( 190,000.00 )	3,912,000.00	868,921.93	868,921.93	3,043,078.07
Asuntos Económicos, Comerciales y Laborables en General	0.00	0.00	0.00	0.00	0.00	0.00
Agropecuaria, Silvicultura, Pesca y Caza	56,000.00	0.00	56,000.00	0.00	0.00	56,000.00
Combustibles y energía	0.00	0.00	0.00	0.00	0.00	0.00
Minería, Manufacturas y Construcción	0.00	0.00	0.00	0.00	0.00	0.00
Trasporte	4,000,000.00	( 190,000.00 )	3,810,000.00	868,921.93	868,921.93	2,941,078.07
Comunicaciones	0.00	0.00	0.00	0.00	0.00	0.00
Turismo	46,000.00	0.00	46,000.00	0.00	0.00	46,000.00
Ciencia, Tecnología e Innovación	0.00	0.00	0.00	0.00	0.00	0.00
Otras Industrias y Otros Asuntos Económicos	0.00	0.00	0.00	0.00	0.00	0.00
<b>Otras no Clasificadas en Funciones Anteriores</b>	0.00	0.00	0.00	0.00	0.00	0.00
Transacciones de la Deuda Pública/Costo Financiero de la Deuda	0.00	0.00	0.00	0.00	0.00	0.00
Transferencias, Participaciones y Aportaciones Entre Diferentes Niveles y Ordenes de Gobierno	0.00	0.00	0.00	0.00	0.00	0.00
Saneamiento del Sistema Financiero	0.00	0.00	0.00	0.00	0.00	0.00
Adeudos de Ejercicios Fiscales Anteriores	0.00	0.00	0.00	0.00	0.00	0.00
<b>TOTAL</b>	<b>\$ 66,735,976.35</b>	<b>\$ 5,500,182.44</b>	<b>\$ 72,236,158.79</b>	<b>\$ 11,949,999.04</b>	<b>\$ 11,949,999.04</b>	<b>\$ 60,286,159.75</b>

  
EFRAÍN DE LA CRUZ SANCHEZ  
PRESIDENTE MUNICIPAL

  
AURORA MERINO HERNANDEZ  
SINDICO MUNICIPAL

  
ABEL VELASCO VASQUEZ  
REGIDOR DE HACIENDA

  
JOSE MANUEL MARTINEZ BAUTISTA  
TESORERO MUNICIPAL